

2017

PT JASARAHARJA PUTERA

Petunjuk Teknis Validasi
Polis / Bond



JASARAHARJA PUTERA

Protector for Protection

[PETUNJUK TEKNIS VALIDASI POLIS / BOND PT JASARAHARJA PUTERA]

Dokumen ini dikeluarkan oleh PT Jasaraharja Putera untuk mempermudah Pemegang Polis / Bond dalam melakukan Pengecekan Validasi Polis / Bond

PETUNJUK TEKNIS VALIDASI POLIS / BOND

PT JASARAHARJA PUTERA

Untuk memenuhi kewajiban perusahaan dalam memberikan informasi secara terbuka kepada masyarakat khususnya bagi Pemegang Polis Asuransi PT Jasaraharja Putera baik Polis Asuransi Umum maupun Bond (Asuransi Penjaminan), melalui petunjuk Teknik ini diharapkan Pemegang Polis dapat melakukan Validasi keabsahan Polis yang dikeluarkan secara Resmi oleh PT Jasaraharja Putera.

Validasi Polis / Bond ini dapat diakses secara mudah oleh Pemegang Polis, baik melalui Handphone, Smartphone Android, Iphone dan Laptop (PC) maupun *Personal Computer* (PC).

Keunggulan kami, PT Jasaraharja Putera dalam menyampaikan polis Asuransi kepada Pemegang Polis yaitu dengan disertai *Barcode* dimana setiap *Barcode* merupakan Key dan keabsahan dari data Pemegang Polis itu sendiri, untuk itu kami berusaha memberikan pelayanan, kenyamanan dan keamanan bagi Pemegang Polis Resmi yang dikeluarkan oleh PT Jasaraharja Putera.

Selamat Bergabung bersama kami dan silahkan dengan kemudahan untuk melakukan Validasi Polis/ Bond PT Jasaraharja Putera.

Untuk informasi mengenai keabsahan Polis dapat dilakukan sesuai Petunjuk Teknis pada Halaman ini, dan apabila memerlukan penjelasan lebih lanjut dapat menyampaikan melalui menu Hubungi Kami pada website www.jasaraharja-putera.co.id, atau email pusat@jasaraharja-putera.co.id, atau melalui SMS Center 0812 9777 500 atau melalui Outlet Pelayanan kami yang terdekat dengan wilayah Anda (Jasaraharja Putera hadir di seluruh wilayah Indonesia).

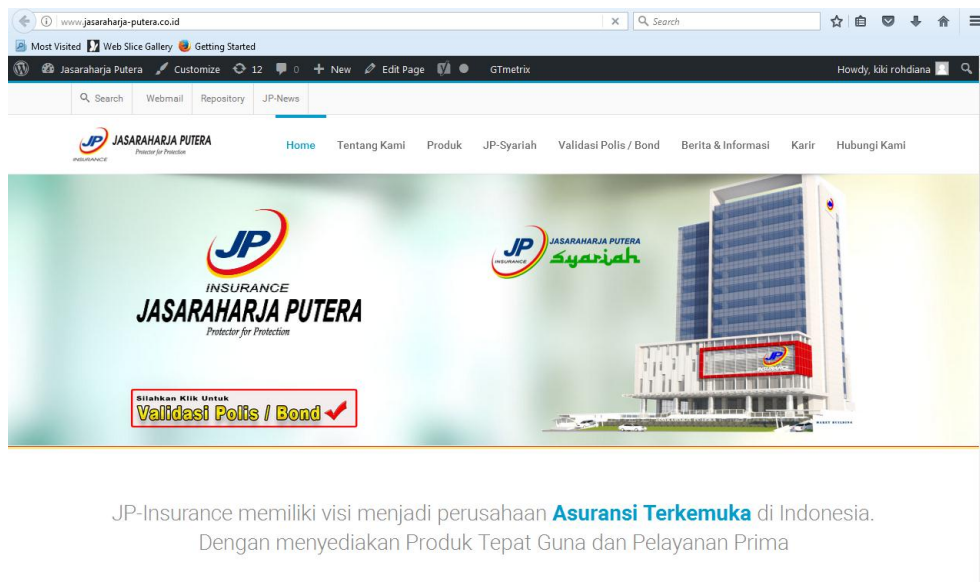
INSURANCE
JASARAHARJA PUTERA
Protector for Protection

PETUNJUK TEKNIS VALIDASI POLIS / BOND

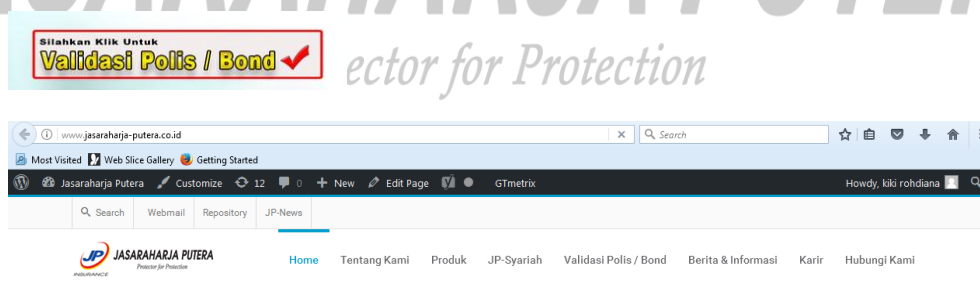
I. Validasi Polis / Bond Melalui Website www.jasaraharja-putera.co.id

1. Melalui Website www.jasaraharja-putera.co.id menggunakan Handphone, Smartphone Android, Iphone dan Laptop (PC) maupun *Personal Computer* (PC).

Buka Website PT Jasaraharja Putera dengan alamat domain www.jasaraharja-putera.co.id Web dikomputer atau smartphone Anda dengan menggunakan browser (Mozilla, Chrome, Internet Explorer atau yang lainnya)



2. Selanjutnya Klik Icon Validasi Polis /Bond terdapat dalam halaman utama atau Klik Menu Valisasi Polis / Bond



3. Setelah itu, masuk kedalam alamat website <http://jp.co.id/app/verif2.aspx>. Selanjutnya silahkan isi No. Polis pada kolom yang tersedia kemudian klik "Check"

POLICY VERIFICATION




PLEASE TYPE YOUR POLICY NUMBER AND CLICK CHECK BUTTON.

4. Setelah input nomor polis maka data akan terlihat hasil dari Validasi Polis / Bond Anda, informasi yang keluar merupakan informasi Valid sesuai data Pemegang Polis / Bond.

← → ↻ jp.co.id/app/verif2.aspx ☆

BACK

POLICY VERIFICATION



PLEASE TYPE YOUR POLICY NUMBER AND CLICK CHECK BUTTON.

| | |
|----------------------|--|
| Policy No. | 127000221021700082 |
| Policy Holder | KARIMA RAHMANIA |
| Insured | KARIMA RAHMANIA |
| Product | PSAKBI |
| Status | Issued |
| Issuer | Kantor Cabang Jakarta TB Simatupang |
| Issued Date | 01-Feb-2017 |
| Period | 01-Feb-2017 |
| Exp.Date | 01-Feb-2018 |
| Policy Type | Individual Policy |
| Remarks | This Policy is registered and issued by PT. Asuransi Jasaraharja Putera |

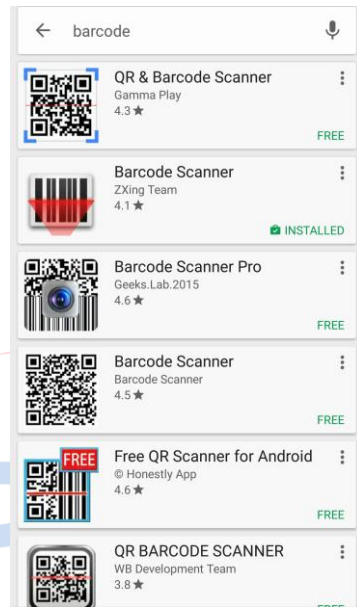


II. Validasi Polis / Bond Melalui Barcode yang terdapat di dalam Polis Asuransi / Bond

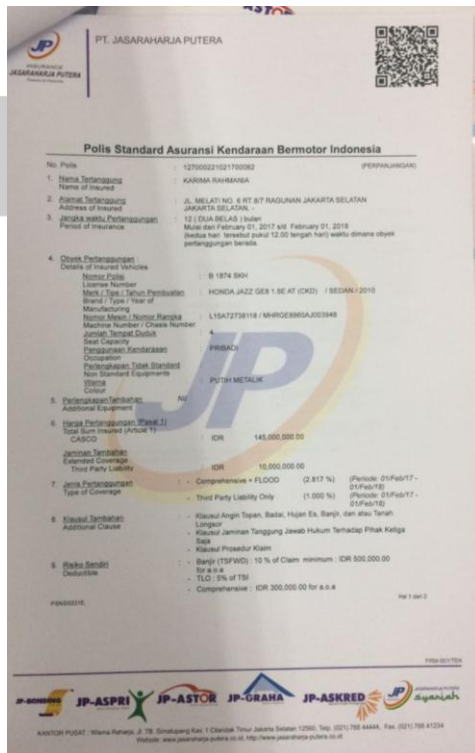
1. Search dan Download Aplikasi Scan barcode pada Aplikasi Store untuk Iphone/IOS atau pada Aplikasi Play Store pada Handphone Android anda.

Aplikasi Store untuk Iphone/IOS

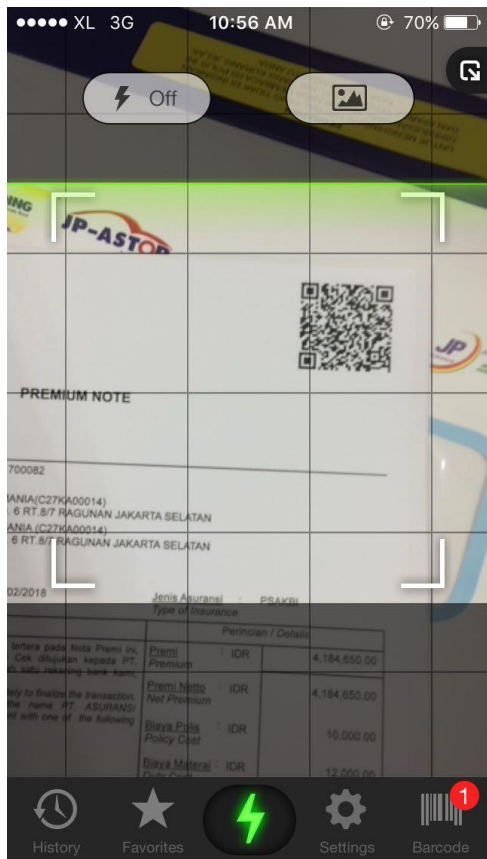
Aplikasi Play Store pada Handphone Android



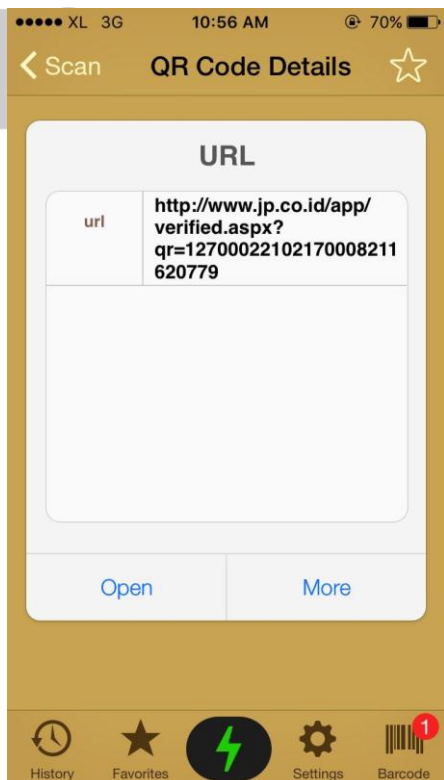
2. Barcode Polis Asuransi / Bond yang akan dicek berada pada sisi Pojok Kanan atas



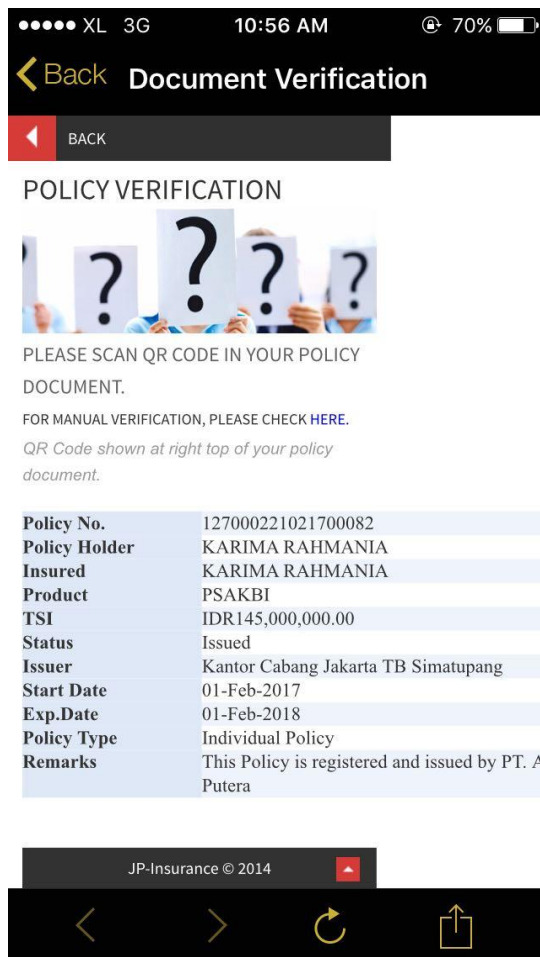
- Gunakan Aplikasi Scan Barcode yang telah di download untuk dapat memproses hasil data yang akan divalidasi.



- Lalu akan muncul notifikasi URL QR Code Details kemudian pilih "Open"



5. Dokumen Verification akan muncul, informasi yang keluar merupakan informasi Valid sesuai data Pemegang Polis / Bond.



ANCE
JASARAHARJA PUTERA
Protector for Protection

Sekian & Terima Kasih